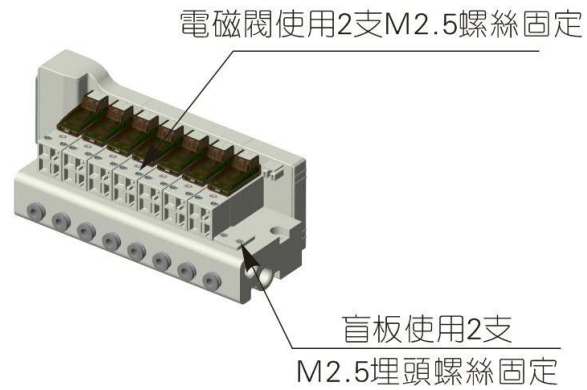


微型电磁阀(盲板)与底座的固定


电磁阀与集成阀通过 2 支 M2.5 螺丝按下图固定

盲板与集成阀通过 2 支 M2.5 埋头螺丝按下图固定




微型电磁阀的扩充

拧下盲板，在相应位置换上电磁阀，再按电磁阀与集成阀的固定方法固定完成扩充



A 口接管的配套

A 口位于底座侧面，并配有快插接头，选用外径 $\Phi 4\text{mm}$ 或 $\Phi 5/32''$ 软管插入即可



A口位于底座侧面
(配有快插接头)
(PT,G牙配套软管外径 $\Phi 4\text{mm}$
NPT牙配套软管外径 $\Phi 5/32''$)

底座的固定

集成阀两端自带两个安装通孔，使用2支M4内六角沉头螺丝按下图固定即可

底座安装孔
(使用2支标准M4内六角沉窝头螺丝固定)

